



УПРАВЛЕНИЕ ФЕДЕРАЛЬНОЙ СЛУЖБЫ
ГОСУДАРСТВЕННОЙ СТАТИСТИКИ
ПО АРХАНГЕЛЬСКОЙ ОБЛАСТИ И
НЕНЕЦКОМУ АВТОНОМНОМУ ОКРУГУ

Оперативные данные по промышленному производству Архангельской области, включая Ненецкий автономный округ



за январь-сентябрь 2022 года



УПРАВЛЕНИЕ ФЕДЕРАЛЬНОЙ СЛУЖБЫ
ГОСУДАРСТВЕННОЙ СТАТИСТИКИ
ПО АРХАНГЕЛЬСКОЙ ОБЛАСТИ И
НЕНЕЦКОМУ АВТОНОМНОМУ ОКРУГУ

Оперативные данные по промышленному производству

Архангельской области, включая
Ненецкий автономный округ

за январь-сентябрь 2022 года

01 ПРОИЗВОДСТВО ВАЖНЕЙШИХ ВИДОВ
ПРОМЫШЛЕННОЙ ПРОДУКЦИИ

02 ИНДЕКСЫ ПРОИЗВОДСТВА

03 ОБЪЕМ ОТГРУЖЕННОЙ ПРОДУКЦИИ, РАБОТ И
УСЛУГ





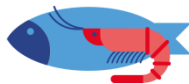
ПРОИЗВОДСТВО ВАЖНЕЙШИХ ВИДОВ ПРОМЫШЛЕННОЙ ПРОДУКЦИИ

Нефть
обезвоженная,
обессоленная и
стабилизированная,
включая газовый
конденсат



12988,1
ТЫС. ТОНН

Рыба
переработанная и
консервированная,
ракообразные и
моллюски



44009,6
ТОНН

Молоко,
кроме
сырого



22633,3
ТОНН

Изделия
хлебобулочные
недлительного
хранения



30470,3
ТОНН

Пиломатериалы
хвойных
пород



1852,5
ТЫС. М³

Пиломатериалы
лиственных
пород



22,6
ТЫС. М³

Целлюлоза
древесная и
целлюлоза из
прочих волокнистых
материалов



97,9% к
2021г.

Электроэнергия



6238,1
млн кВт*ч



ИНДЕКСЫ ПРОИЗВОДСТВА



Промышленное
производство

▲ 108,0%



Добыча полезных
ископаемых

▲ 113,3%



Обработывающие
производства

▼ 99,6%




Обеспечение
электрической энергией,
газом и паром

▼ 97,4%



Водоснабжение,
водоотведение,
утилизация отходов

▼ 84,4%





ОБЪЕМ ОТГРУЖЕННОЙ ПРОДУКЦИИ, РАБОТ И УСЛУГ




Добыча полезных
ископаемых

473800,2 млн руб.



Обрабатывающие
производства

179871,7 млн руб.



Обеспечение
электрической энергией,
газом и паром

30681,3 млн руб.



Водоснабжение,
водоотведение,
утилизация отходов

5753,7 млн руб.